




当社の仮設用配管材は「炭素鋼鋼管」SGPを採用しており、油、蒸気、水、ガスおよび空気等、広範囲にお使いいただけます。フランジはJIS10Kで統一していますが、JPI-150に対応する短管も用意しています。

仕様

フランジは JIS10K

名称	鋼管	L管	T管
寸法	5.5m (6B・4B・3B)	90° 固定 (各サイズ)	同径・異径 各種
	4.0m (2B)	90° 片ルース (各サイズ)	
	2.0m・1.0m・500mm	45° 固定 (各サイズ)	
	300mm・200mm (各サイズ)	45° 片ルース (各サイズ)	
写真			


名称	レジャーサー	ゲートバルブ	ボールバルブ
寸法	各種 ※JIS・JPIの同サイズ変換継手もあり	8B・6B・4B・3B・2B	4B・3B・2B
写真			

名称	門型荷台 (H=300)	門型荷台 (H=500)	クサビ型足場荷台
写真			

内部圧力が異常に上昇した際に、自動的に圧力を放出させ、内部圧力の降下とともに自動的に閉じる弁です。

名称	安全弁		
写真		メーカー	ヨシタケ
		型式	AL-4T
		接続	JIS10K FF
		適用流体	空気・冷温水・油
		適用圧力	0.05~1.5MPa
		最高温度	150℃

二次側の圧力を一次側の圧力より低い、ある一定圧力に維持する調整弁

名称	減圧弁		
写真		メーカー	ベン
		型式	RP-10
		接続	JIS20K FF
		適用流体	蒸気
		流体温度	250℃以下
		一次側適用圧力	3.0MPa以下
		二次側調整圧力範囲	0.03~0.8MPa

貯蔵内部が過剰圧力状態、あるいは過剰真空状態に至った際に、呼吸動作により貯槽自体が被る損傷を回避および保護する安全装置

名称	アトムス弁		
写真		メーカー	新倉工業
		型式	PV-11
		接続	JIS10K FF
		設定圧力 (加圧)	+0.25KPa
		設定圧力 (負圧)	-0.25KPa